



**SLOVENSKÝ  
ZVÄZ HÁDZANEJ**  
SLOVAK HANDBALL  
FEDERATION

**VYKONÁVAJÚCE PRAVIDLÁ PRE JEDNOTNÚ ŠTRUKTÚRU HERNÝCH SYSTÉMOV  
V SÚŤAŽIACH MLÁDEŽE SLOVENSKÉHO ZVÄZU HÁDZANEJ  
pre súťažný ročník 2023/24**

# **Vykonávacie pravidlá pre jednotnú štruktúru herných systémov v súťažiach mládeže SZH**

Spracovala pracovná skupina KM, TMK a trénerov RD SZH

## **Úvod**

Naším cieľom je uplatniť metodicky štruktúrovaný tréning našich mladých hráčov a hráčok podľa nami spracovanej rámcovej tréningovej koncepcie.

Odborné komisie SZH sú názoru, že pre zvýšenie efektivity tréningu a uplatnenia tejto koncepcie v praxi je potrebné zosúladiť požiadavky na uplatnenie herných systémov v súťažných zápasoch jednotlivých kategórií. Z tohto dôvodu je potrebné štandardizovať a objasniť pravidlá pre všetky úrovne súťaží formou definovania zaväzných smerníc, uvedených v tomto materiáli.

## 1. Všeobecné pokyny

Svet, v ktorom žijú naše deti, sa za posledné roky výrazne zmenil. Súčasné štúdie ukazujú, že školáci majú akútny nedostatok pohybu a zlú koordináciu alebo dokonca výrazné zdravotné nedostatky. Preto je dôležité, aby mohli hrať hádzanú primeranejšie veku a vývoju. Dôležité: Obsah tréningu, súťaže a pravidlá hry v detskej hádzanej sa preto sa nemerajú rovnakými štandardmi ako napr. v kategórii dorastu. Pre nasledujúce úvahy o jednotnej štruktúre herných systémov v súťažiach platia tieto všeobecné pokyny:

### (1) Zosúladenie hry s vekom a schopnosťami!

Tento základný princíp vývojovo vhodnej hry to znamená, že družstvá nie sú rozdelené výlučne podľa veku a výkonnosti, ako v hádzanej dorastu a dospelých. Toto je zaručené iba vtedy, ak budeme organizovať zodpovedajúce formy súťaží pre najmladšie vekové kategórie.

### (2) Hra by mala rozširovať spektrum herných zručností a rozvíjať kreativitu!

Až príliš často sú deti umiestňované do určitých herných pozícií a stláčané do takticky limitovaných spôsobov hry. Obranná taktika z hádzanej dospelých, kde sú preferované defenzívne obrany 0:6 je nevhodným vzorom. nesprávny vzor. Deti by mali hru zažiť nenútené a naučiť sa ju milovať!

### (3) Prejavenie radosti z hry!

Špičkové výkony, tituly a honba za výsledkami sú typické pre hádzanú dospelých. V hádzanej detí nemôže byť hra orientovaná na výsledok! Omnoho dôležitejšie sú radosť z hrania, spoločné zážitky (či už výhry alebo prehry!). Toto tvorí základ pre celoživotný šport alebo pre skutočné nadšenie pre hádzanú.

### (4) Umožnenie veľkého časového priestoru v hre!

SZH odporúča, aby kluby dobrovoľne zapojili v zápasoch čo najväčší počet hráčov.

### (5) Súťaže musia byť zodpovedajúce vývoju detí.

Orientujte sa v obsahu tréningu! Rámcový tréningový koncept SZH, ktorý existuje už viac ako 6 rokov, sa stále nevyužíva v zápasoch detí a mládeže. V dôsledku toho bude vývojovo vhodný obsah klubového tréningu až potom dôsledne realizovaný, ak keď bude vyžadovaný v podmienkach zápasu!

### (6) Perspektíva pedagogického cieľa: Osobnostný rozvoj detí a mládeže je v popredí!

Ako jeden z prvých športových zväzov vôbec, SZH vo svojej RTK formuloval pedagogickú cieľovú perspektívu: Individuálnu starostlivosť o rozvoj osobnosti a športových zručností. Čo si vyžaduje propagovať a uplatňovať dlhodobu orientovanú koncepciu na komplexný rozvoj pedagogicky orientovanej športovej prípravy dieťaťa. Pre koordinovanú prácu s mládežou v športových kluboch je dôležité zjednotiť používanie herných systémov v jednotlivých kategóriách.

## **2. Zamedziť takticky obmedzujúci útočný štýl hry**

Ofenzívna obrana je od začiatku jasným usmernením RTK pre kategóriu detí a mládeže. Pre realizáciu tejto požiadavky je potrebné koordinovať tréning a súťaž. Herné systémy uplatňované v súťaži musia byť záväzné pre všetkých.

Hra proti ofenzívnej obrane má jasné výhody, pretože ofenzívna obranná hra:

... vytvára skúsenosti s učením a pozitívnym zážitkom pre každého!

... vytvára hru do hĺbky a šírky!

... podporuje osobitú hru v strede poľa!

... umožňuje priamu konfrontáciu s rovnocenným výkonom

... hráči v hre 1 proti 1 majú jasné úlohy, namiesto nejasnými úlohami pri defenzívnej obrane!

... vytvára útočné "typy", ktoré prinášajú odvahu a riskovanie!

... umožňuje príležitostnú, slobodnú a kreatívnu hru!

## **3. Pravidlá uplatnenia v súťažiach**

Niektoré z nasledujúcich ustanovení sú zámerne flexibilné.

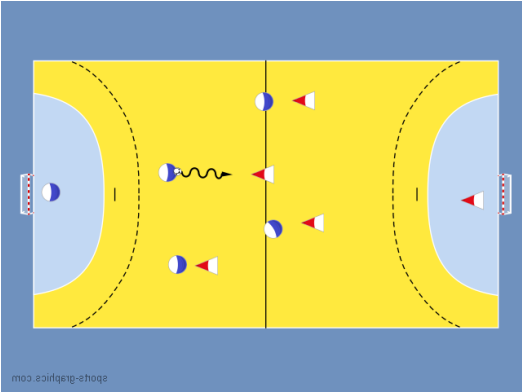
Zaväzuje len spôsob hry, rôzne organizačné formy súťaží v hádzanej detí a mládeže

	Počet hráčov	Hrací čas	Výsledok	Vedenie lopty	Obrana	Osobná obrana **	Obranné systémy ***	Striedanie ****	Hra bez brankára
U8 - Softhandball	3 + 1	2x8 min	Hrať bez počítania	Viac - úderový dribling	Bez fyzického kontaktu	Celoplošná osobná obrana	Osobná		
U10 - Minihandball	4 + 1	1x15 min	Hrať bez počítania	Jedno - úderový dribling	S fyzickým kontaktom	Celoplošná osobná obrana	Osobná		
U12 Ml. žiaci	6 + 1	2x20 min	Výsledok sa počíta	Podľa pravidiel	Podľa pravidiel	Zakázaná osobná obrana 1 alebo viacerých hráčov. **	5:1	Zákaz striedania špecialistu obranára ****	Zakázaná
U14 St. žiaci	6 + 1	2x25 min	Výsledok sa počíta	Podľa pravidiel	Podľa pravidiel	Zakázaná osobná obrana 1 alebo viacerých hráčov. **	3:3  0:6 do 9m  ***	Zákaz striedania špecialistu obranára ****	Zakázaná
U16 Ml. dorast	6 + 1	2x30 min	Výsledok sa počíta	Podľa pravidiel	Podľa pravidiel	Zakázaná osobná obrana 1 alebo viacerých hráčov.	OS v 2* líniách  0-6 ofenzívna	Zákaz striedania špecialistu obranára ****	Bez obmedzení

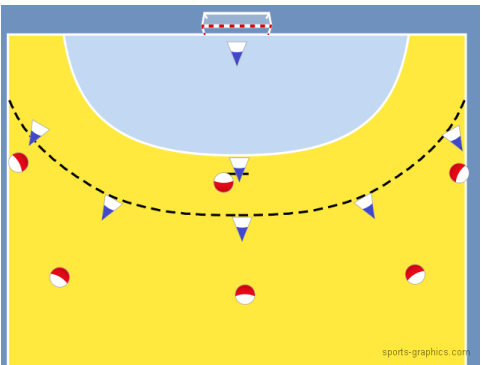
U19 St. dorast	6 + 1	2x30 min	Výsledok sa počíta	Podľa pravidiel	Podľa pravidiel	Bez obmedzení	Bez obmedzení	Bez obmedzení	Bez obmedzení
OS v 2 líniách*	možnosť trénera družstva voľby OS v dvoch líniách 1:5, 2:4, 3:3 alebo 1:2:3,								
Osobná obrana **	Je možné uplatniť celoplošnú osobnú obranu v posledných 5 minútach stretnutia v kategóriách U12 a U14.								
Obranné systémy***	V kategórii U14 a U16 sa uplatňujú 2 obranné systémy. Je na voľbe trénera, v ktorom polčase uplatní jednotlivé obranné systémy. Povinnosťou ostáva uplatniť oba obranné systémy v zápase.								
Zákaz striedania špecialistu obranára ****	V prípade, že hráč zo striedačky zahráva 7m hod, <b>musí</b> absolvovať minimálne 1 obrannú fázu než opäť vystrieda.								

**U8 - predprípravka (do 8 rokov)** - (pravidlá pre softhandball <https://slovakhandball.sk/komisia-mladeze>)

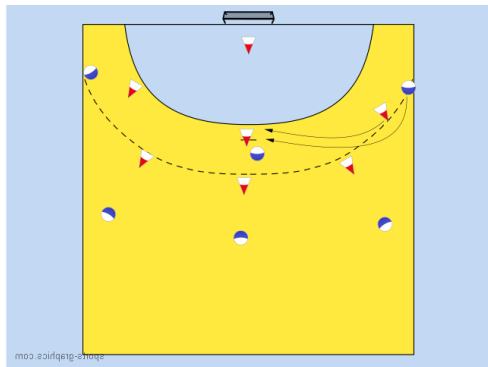
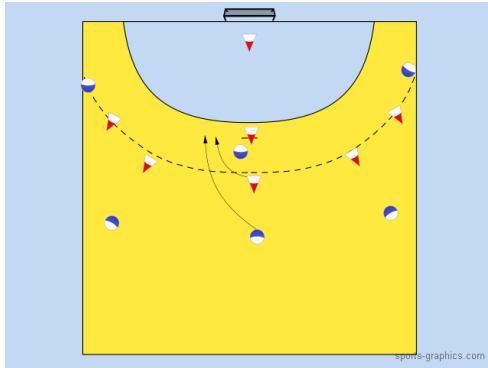
**U10 Minihandball – hra 4+1** - (pravidlá pre minihandball <https://slovakhandball.sk/komisia-mladeze>)

	<p><b>Celoplošná osobná obrana na celej hracej ploche, alebo šírke ihriska počas celej doby trvania zápasu</b></p> <ul style="list-style-type: none"><li>• Dôležité, zapojiť všetkých hráčov do hry</li><li>• Útočníci môžu vbiehať do územia 9m iba pre uvoľnenie</li><li>• Obrancovia majú presne určených útočníkov, ktorých bránia</li><li>• Výška bránky 1,60cm, veľkosť lopty: 0</li><li>• Ak tento spôsob hry nie je rešpektovaný, rozhodca zastaví hru a upozorní trénera previnivšieho sa družstva</li></ul>
---	---

**U12-ml. žiaci – hra 6+1** - (prezentácia OS 5-1 <https://slovakhandball.sk/komisia-mladeze>)

	<p><b>Obranný systém 5:1</b></p> <ul style="list-style-type: none"><li>• Je prvý priestorový ofenzívny obranný systém</li><li>• To znamená, že obranca nie je zodpovedný iba za konkrétneho hráča, ale aj za priestor v ktorom sa nachádza</li><li>• V zásade musí byť obrana jednotlivých hráčov ofenzívna pred čiarou 9m hodu</li><li>• V priestore za čiarou 9m hodu sa môže nachádzať iba obranca brániaci pivotmana súpera</li><li>• Ostatní obrancovia môžu vbiehať do 9m územia iba v prípade, ak sprevádzajú útočníka, za ktorého zodpovedajú</li><li>• Dôraz bude kladený i na základy kooperácie v obrane pri preberaní a odovzdávaní útočníkov</li></ul>
--	---

## STRATEGICKÝ CIEĽ – ZISK LOPTY AKTÍVNOU OBRANOU



### Obrana 5:1 pri zábehu:

- **Spojky**

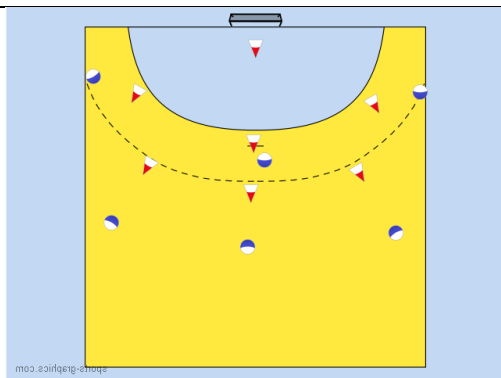
- Obranca zodpovedajúci za zabiehajúceho útočníka ho sprevádza do 9m územia.
- Obrana mení rozostavenie 5:1 na 4:2
- Pri prešení hry sa mení postavenie obrancov a útočníkov na 5:1
- Osobná obrana 1 alebo 2 hráčov je zakázaná
- Krátkodobý ofenzívny presing je povolený (viď pri obrane 3:3)

### Obrana 5:1 pri zábehu:

- **Krídla**

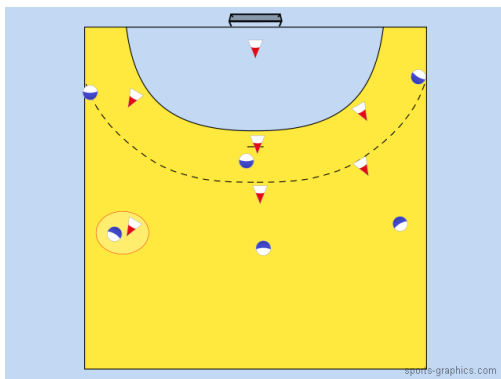
- Obranca zodpovedajúci za zabiehajúceho útočníka ho sprevádza do 9m územia.
- Obrana mení rozostavenie 5:1 na 4:2
- Osobná obrana 1 alebo 2 hráčov je zakázaná
- Krátkodobý ofenzívny presing je povolený (viď pri obrane 3:3)
- Ak tento spôsob hry nie je rešpektovaný, rozhodca zastaví hru a upozorní trénera previnivšieho sa družstva.





### Polčas obranný systém 3:3

- 3 hráči v priestore spojok bránia pred čiarou 9m hodu
- 2 hráči v krídelných priestoroch a 1 hráč bániaci pivotmana sa nachádzajú v 9m území
- Zmena v rozostavení je možná iba v prípade zábehu hráčov z priestoru spojky na obranný systém 2:4 (viď hra 5:1)
- Po prerušení hry sa znovu upraví rozostavenie hráčov do požadovanej formácie
- Ak tento spôsob hry nie je rešpektovaný, rozhodca zastaví hru a upozorní trénera previnivšieho sa družstva.

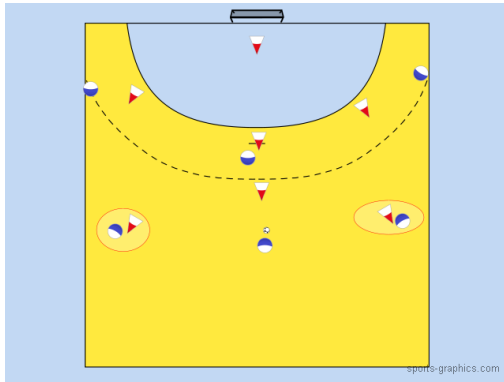


### Zákaz

- Osobná obrana 1 hráča (1+5)

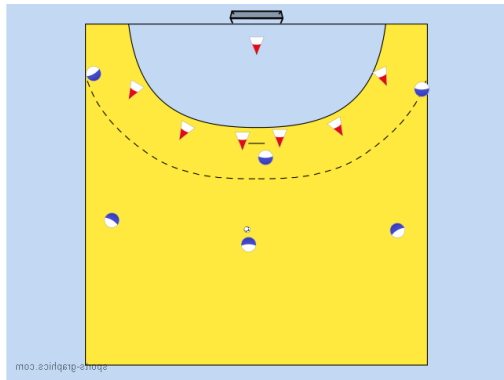
### Vysvetlenie osobnej obrany

- Hráč v obrannej fáze hry osobne bráni vopred určeného útočníka. Venuje svoju pozornosť určenému útočníkovi, pričom zodpovedá za jeho činnosť.
- Pri kombinovanej obrane 1+5 je jeho postavenie mimo priestorového obranného systému. Jeho pozornosť je upriamená na bránenie jedného hráča a nezapája sa do obranného systému.



#### Zákaz

- Osobná obrana 2 hráčov (2+4)

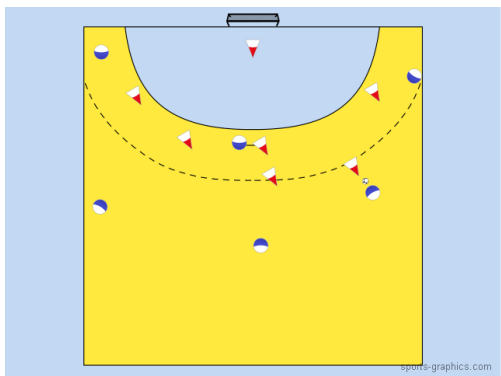
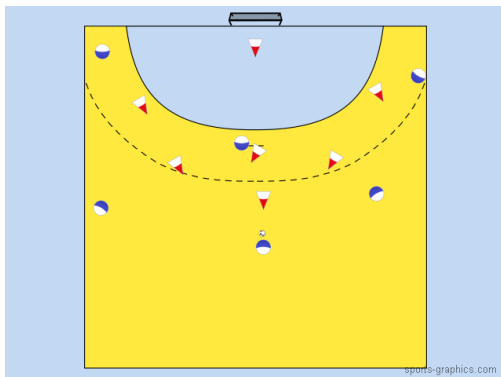


#### Polčas obranný systém 0:6 (do 9m)

- Hráči v obrane nesmú pri obrannej činnosti prekročiť čiaru 9m hodu
- Cieľom je, aby bolo útočníkom v priestore spojok zakončovať buď strelbou zo zeme, alebo vo výskoku

Ak tento spôsob hry nie je rešpektovaný, rozhodca zastaví hru a upozorní trénera previnivšieho sa družstva.

## U16- ml. dorast – hra 6+1



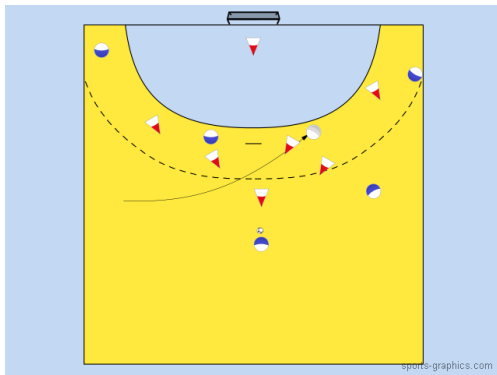
### 2-oj líniový obranný systém:

**1:5,2:4, 3:3 alebo 1:2:3 s ofenzívno-anticipatívnymi elementami:**

- 30 min (jeden polčas)

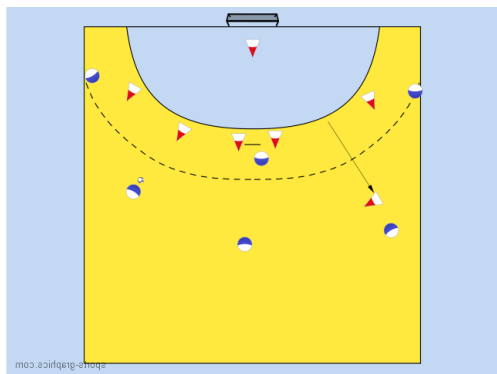
**Príklad obranný systém 1:2:3, pri obrannom systéme 1:5 je základné rozostavenie obrancov v priestore LS a PS defenzívnejšie**

- Základné rozostavenie proti SS s Loptou
  
  
  
  
  
  
  
  
  
  
- Základné rozostavenie proti PS s loptou



- Základné rozostavenie po zábehu ĽS do 2. Pivotmana, bez zmeny obranného systému, alebo zmena na 2:4

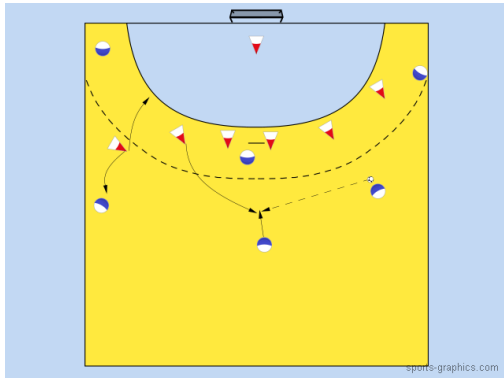
Ak 2-ój líniový spôsob hry nie je rešpektovaný, rozhodca zastaví hru a upozorní trénera previnivšieho sa družstva.



**Obranný systém 0:6 s ofenzívno-anticipatívnymi elementami:**

- 30 min (jeden polčas)
- Ak OS 0-6 nie je rešpektovaný, rozhodca zastaví hru a upozorní trénera previnivšieho sa družstva.

- Ofenzívne napádanie PS bez lopty



- Ofenzívne napádanie SS v momente spracovaní prihrávky PS na SS, zároveň ofenzívno-anticipatívne bránenie PK proti ĽS a ĽK

**U18- st. dorast – hra 6-1**

**Bez obmedzení**

**Vykonávacie pokyny platné od 5.9.2023:**

**V každej vekovej kategórii majú družstvá mládeže vo všetkých vekových kategóriách vo všetkých stupňoch súťaží povinnosť hrať herné systémy uvedené v tomto materiály (okrem 2. Liga – spojená súťaž STD a MD chlapci a 1.regionálnej ligy dorasteniek).**

**Za uplatnenie tohto nariadenia zodpovedajú tréneri družstiev.**

**Pred zápasom v prítomnosti trénerov oboch družstiev upozornia rozhodcovia na túto skutočnosť.**

**V prípade porušenia týchto pravidiel v priebehu zápasu upozornia trénera previnivšieho družstva a žiadajú nápravu.**

**V prípade opakovaného porušenia uvedú v prítomnosti oboch zodpovedných vedúcich v zápise o zápase poznámku:**

**Herné systémy rešpektované, alebo herné systémy nerešpektované.**

**V prípade nerešpektovania nariadenia o herných systémov bude tento priestupok riešený disciplinárnou komisiou SZH ako nešportové správanie trénera v zmysle disciplinárneho poriadku SZH.**

V Bratislave, 5.9.2023

Mgr. Ján Beňadik

Predseda KM SZH

Prof. Pater Haščík, PhD.

Predseda KR SZH

PaedDr. Pavol Streicher

Predseda TMK SZH